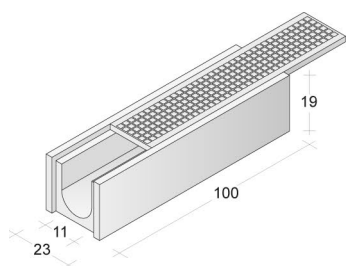
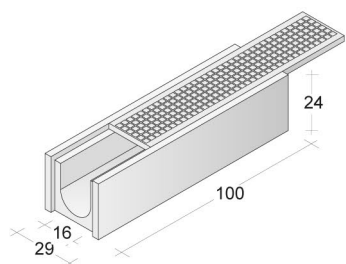


**Canaletta per scolo acque C15**



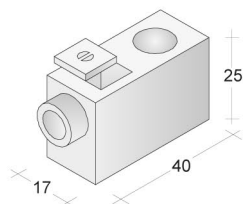
Articolo	Modello	Peso kg/pz	Pezzi ml	Pacco q.li	Pacco pz
C15VC	Canale in cem. vibrocompresso	68	1	13,5	20
C15V	Canale in cem. vibrato	68	1	17	25
Griglia N.	Griglia in acciaio normale	-	1	-	-
Griglia A.	Griglia in acciaio antitacco	-	1	-	-
Griglia S.	Griglia in acciaio stampata	-	1	-	-

**Canaletta per scolo acque C20**



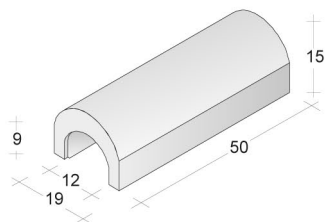
Articolo	Modello	Peso kg/pz	Pezzi ml	Pacco q.li	Pacco pz
C20VC	Canale in cem. vibrocompresso	90	1	13,5	15
C20V	Canale in cem. vibrato	90	1	18	20
Griglia N.	Griglia in acciaio normale	-	1	-	-
Griglia A.	Griglia in acciaio antitacco	-	1	-	-

**Pozzetto pluviale**



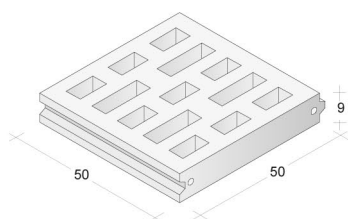
Peso kg/pz	Pacco pz	Colore
20	-	Grigio

**Coppone copricavo GR3**



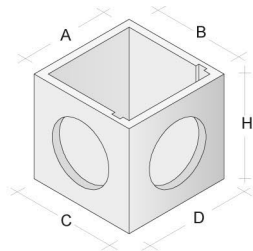
Peso kg/pz	Pacco pz	Colore
20	-	Grigio

**Grigliato per Argini e Scarpate**



Peso kg/pz	Pezzi m <sup>2</sup>	Pacco q.li	Pacco m <sup>2</sup>
34	4	13,6	10

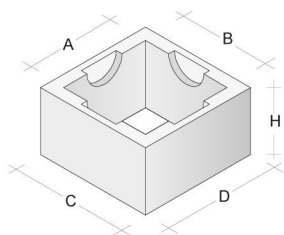
**Pozzetti**



Articolo	Dimensioni interne cm		Dimensioni esterne cm			Peso kg/pz	Pacco q.li	Pacco pz
Pz 30	A 30	B 30	C 36	D 36	H 35	33	10,5	32
Pz 40	A 40	B 40	C 47	D 47	H 45	65	11,5	18
Pz 50	A 50	B 50	C 59	D 59	H 55	115	13,5	12

Con fondo o Senza fondo

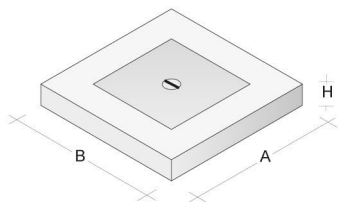
**Pozzetti H25**



Articolo	Dimensioni interne cm		Dimensioni esterne cm			Peso kg/pz	Pacco q.li	Pacco pz
Pz 25-35	A 35	B 35	C 45	D 45	H 25	40	9,5	24
Pz 25-50	A 50	B 50	C 60	D 60	H 25	65	8	12

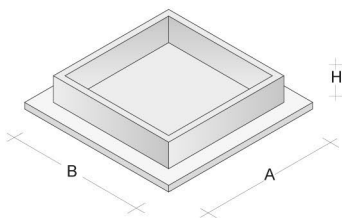
Senza fondo

**Chiusini per pozzetti**



Articolo	Dimensioni esterne cm			Peso kg/pz	Pacco q.li
Ch 30	A 40	B 40	H 6	29	-
Ch 40	A 50	B 50	H 7	34	-
Ch 50	A 60	B 60	H 8	49	-

**Chiusini zincati Porta Masselli**

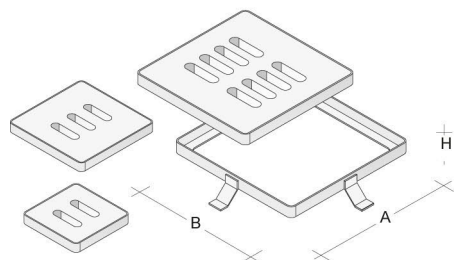


Articolo	Dimensioni interne cm			Peso kg/pz	Pacco q.li
Ch 30 zin	A 30	B 30	H 8	-	-
Ch 40 zin	A 40	B 40	H 8	-	-
Ch 50 zin	A 50	B 50	H 8	-	-
Ch 60 zin	A 60	B 60	H 8	-	-

Accessori:

Maniglia per chiusino

**Botole a Caditoia**



Botola a caditoia in acciaio e cemento armato completa di controtelaio in acciaio zincato.

Articolo	Dimensioni interne cm			Portata Q.li	Peso kg/pz
BC 30	A 30	B 30	H 5,3	125	10
BC 40	A 40	B 40	H 6,5	250	22
BC 50	A 50	B 50	H 7,5	250	33